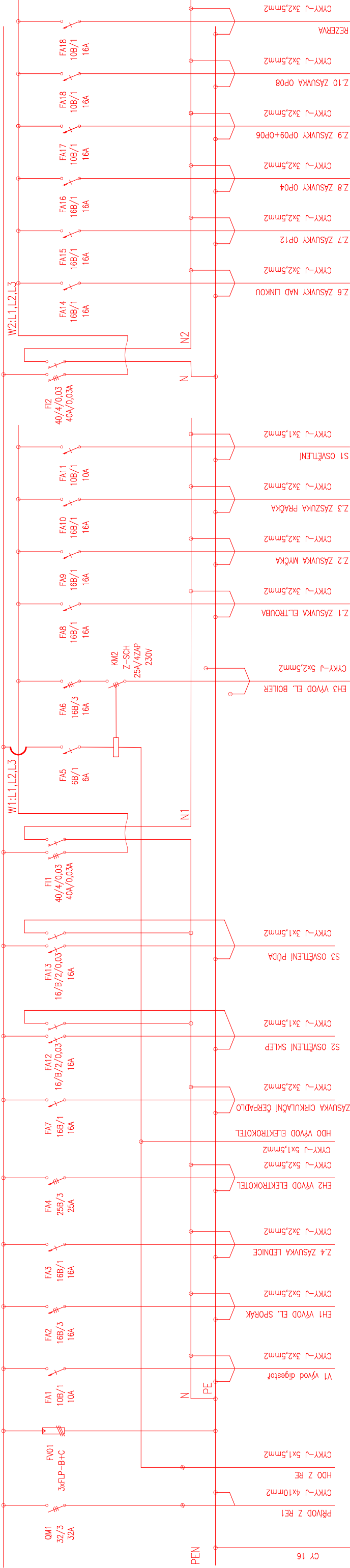
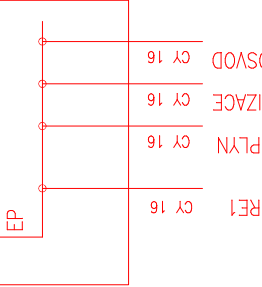


ROZVADĚČ RB1


WO: L1, L2, L3 – 3NPE – 50Hz 400/230V, TN–C–S



hlavní ochranná  
připojnice  
svorkovnice



POHLED NA ROZVADĚČ RB1



ROZVODNICE NÁSTĚNÁ 72 MODULŮ

KRYTÍ IP30

ROZMĚRY 430/735/155 (Š/V/H)

NAPĚŤOVÁ SOUSTAVA: 3PEN/N+PE STŘ 50 Hz, 400/230V, TN–C–S

OCHRANA PŘED NEBEZPEČNÝM DOTYKEM: AUTOMATICKÝM ODPOJENÍM OD ZDROJE

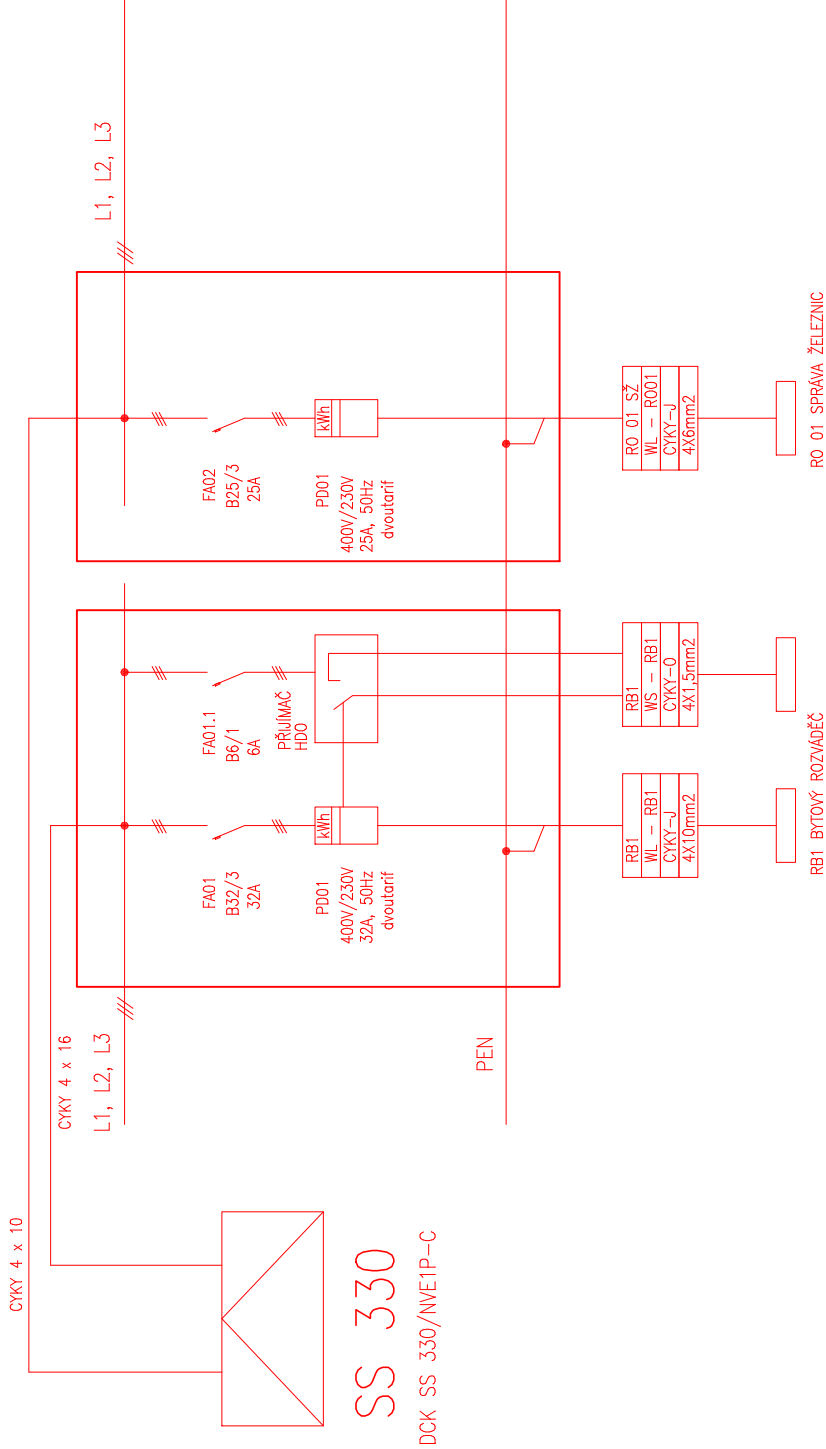
ELEKTROMĚROVÉ ROZVADĚČE 3PEN – 50 Hz 400V/TN – C

ROZVADĚČ RE1

DCK ER 212/NVP7P–C


ROZVADĚČ RE2

DCK ER 112/NVP7P/250



SS 330

DCK SS 330/NVE1P–C

Název akce: OPRAVA BYTU BUDOVY ZASTÁVKY SALAVICE č.p. 47  ELEKTRO		Investor: <div> Správa železnic, státní organizace Oblastní ředitelství Brno Kounicova 26, 611 43 Brno</div>	SPRÁVA ŽELEZNIC
Odpovědný projektant: Ing. Tomáš Neugebauer	Datum: 04 / 2024 Zakázka č.:		
Vypracoval: Ing. Tomáš Neugebauer	Formát: 2 x A4		
Stupeň dokumentace: Dokumentace pro provedení stavby			
Obsah výkresu:  ROZVÁDĚČE RE A RB1	Měřítko  1:100	Č. výkresu:  D 1.5.02	